

Team JBA (日本バスケットボール協会 会員登録管理システム)

3x3 選手登録・大会参加申込ガイド(2014/12/8 版)



■3x3 選手登録・大会参加申込の方法について

- インターネット接続できるパソコン、または携帯とメールアドレスをご用意ください。
- <http://team-jba.jp/> または右の QR コードでサイトにアクセスします。
- ID を取得後、大会にエントリーし、仲間を招待して、大会参加料をお支払いいただくと、申込完了です。

STEP1

Team JBA の ID 取得 ID でログイン

申込を取りまとめる方がメンバーID でログインします。
Team-JBA の ID をお持ちでない方は ID を取得します。
お持ちの方は STEP2 へ。

STEP2

大会を選び、エントリー

参加する大会を検索して選び、エントリーします。
大会を選択してからログインまたは ID 取得も可能です。
大会用のチームを作成し、STEP3 へ。

STEP3

一緒に大会に出る仲間を 招待

一緒に出場するメンバーを招待します。招待したい方のメールアドレス
と伝達事項(「〇〇大会と一緒に出場しよう。」などのメッセージ)を入
力します。招待されたメンバーにメールが届きます。応答がない場合
など、いつでも削除・追加も可能です。

STEP4

招待されたメンバーの手 続き

招待された方は、メールを受信し、URL をクリックし、ログインします。
(ID をお持ちでない場合、Team-JBA の ID を取得します。)
登録料は、個人で支払うか、大会にエントリーしているメンバーが一括
で支払います。

STEP5

メンバーを締切り、大会参 加料の支払い

大会参加料を支払います(年度内 1 回目の申込の場合登録料も支払
います)

お近くのローソン(全国約 10,000 店舗)、ファミリーマート(全国約 9,000 店舗)、
ゆうちょ銀行 ATM(全国約 26,000 箇所)、セイコーマート、ミニストップでお支払いが可能です!

ローソンの例:



ローソン店頭にある
Loppiのトップ画面から
「各種番号をお持ちの方」
を選択



※コンビニは24時間支払可、
ゆうちょ銀行ATMは地区により異なる

メールや画面で入手した
「受付番号」と
「電話番号」を入力、
申込券を発券



レジにて申込券を
添えて代金お支払い



※システム上で入金確認が
できるのは約2時間後

STEP1: Team JBA の ID 取得、ID でログイン


① team-jba.jp で「メンバーTOP」をクリック。



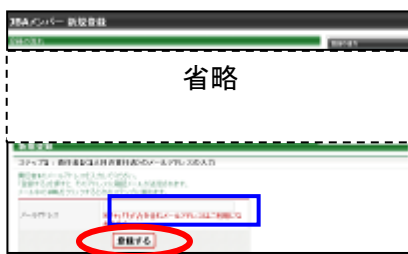
② 「新規登録」をクリック。




③ 利用規約を確認し同意する場合、「利用規約に同意する」をクリック。



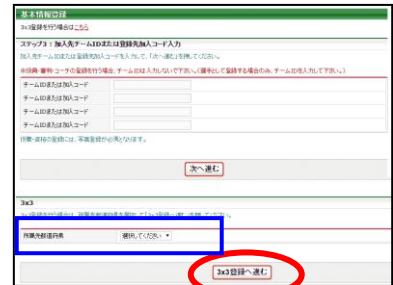
④ メールアドレスを入力し、「登録する」をクリック。



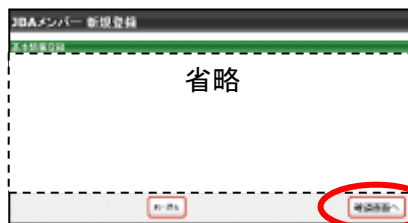
⑤ 届いた受信メールの URL をクリック。



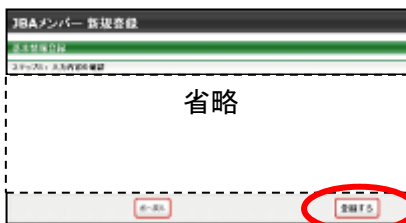
⑥ 3x3 の所属都道府県を選ぶ。既に登録されているメールアドレスの場合エラーが表示され登録できません。




⑦ メンバー情報を入力。「確認画面へ」をクリック。



⑧ 登録内容を確認。「登録する」をクリック。
※氏名に環境依存文字等が含まれている場合、警告メッセージが表示されますので、氏名を修正してください。



⑨ ID 通知のメールが届きます。



個人で登録料を支払う場合

① マイページ納付状況・履歴セクション内の「登録料一括支払い対象者の選定」をクリック。



② 自身の対象チェック欄にチェックし、「確認画面へ」をクリック



③ 支払内容を確認し、「請求書発行」をクリック。

※以降の操作は STEP5⑤からと同様です



STEP2:大会を選び、エントリー

① メンバーマイページで大会セクション内の「大会検索一覧」をクリック。

大会

大会一覧

→ **大会検索一覧** 大会を指定して申請することができます。

大会参加履歴

→ **大会参加履歴** 過去に参加した大会が閲覧できます。

招待検索一覧

→ **招待検索一覧** 招待申請 & 承認を閲覧できます

② 申込可能な大会一覧が表示されますので、申し込む大会の「申込」ボタンをクリック。
大会を絞込検索する場合は、条件を選択して「検索」をクリック

3x3大会

大会検索

大会種別: すべて

開催種目: 男子 女子 MIX(混合) **すべて選択** **すべて解除**

ステータス: 申込受付前 申込受付中 大会開催前 大会開催中 **すべて選択** **すべて解除**

申込状況: 未申込 申込手続き中 完了済 **すべて選択** **すべて解除**

検索

種別条件のクリア

一覧

大会種別	ID	名称	種目	申込日程	開催日程	申込状況	大会URL	要項	写真	ファイル	概要
その他	346	黒心海防2	女子	2014-12-04 ～ 2014-12-31	2015-06-04 ～ 2015-06-10	未申込	URL	PDF			申込
その他	341	黒心海防	女子	2014-12-04 ～ 2014-12-31	2015-05-04 ～ 2015-05-10	未申込	URL				申込

③ 大会情報を確認して「同意して申込する」をクリック。

大会概要

基本情報

省略

大会参加申し込みを行うには必ずお読みください。
大会チーム情報(連絡者の情報を含む)、申込者情報(氏名、性別、生年月日等)、および写真を、大会主管が大会運営ならびにプログラムおよびホームページ掲載の目的で公開することに同意いただきます。

同意して申込する

④ 申込種別を選択し、連絡者情報を入力し「内容を保存して次へ」をクリックします。
※入力した連絡者へ大会主管からの連絡が届きます

申込種目選択

種目: 男子 MIX(混合)

連絡者情報入力

省略

上記の内容でよろしいですか?
種目は保存後変更できませんので、ご確認ください。
よろしければ「内容を保存して次へ」ボタンをクリックしてください。

キャンセル **内容を保存して次へ**

⑤ 大会に出場するチームを登録します。
「チームを登録する」をクリック。

大会用チーム一覧

大会用チームはありません。

前へ戻る **チームを登録する**

⑥ チームの名前を入力し、「確認画面へ」をクリック。

大会用チーム登録

大会用チーム名 **必須** 全角64文字以内

大会用チーム名(カナ) **必須** 全角128文字以内

前へ戻る **確認画面へ**

⑦ 入力内容を確認し、「内容を保存して次へ」をクリック。

大会用チーム確認

大会用チーム名: 籠球部

大会用チーム名(カナ): ロウキューブ

前へ戻る **内容を保存して次へ**

⑧ 「次へ」をクリック。

大会用チーム一覧

大会用チーム名: 籠球部

大会用チーム名(カナ): ロウキューブ

修正

前へ戻る **次へ**

STEP3: 一緒に大会に出る仲間を招待

① エントリーメンバー追加セクションの「追加」をクリック。
※メンバーの再追加を行う場合、メンバーマイページで大会セクション内の「申込手続き中へ(エントリーメンバー一覧へ)」をクリック。

大会情報
省略

エントリーメンバー追加
エントリーメンバー追加をする場合は、「追加」ボタンを押してください。

追加

② 招待するメンバーのメールアドレスと伝達事項を入力し、「確認画面へ」をクリック

招待するメンバーのメールアドレス入力

メールアドレス
メールアドレス
メールアドレス
メールアドレス
メールアドレス

「+」「?」「/」を含むメールアドレスはご利用いただけません

伝達事項入力

伝達事項
全角300文字

確認画面へ

③ 入力内容を確認して「送信する」をクリック。
※招待は申込可能人数の上限まで送信できます

エントリーメンバー追加
招待メール送信元アドレス

省略

上記メールアドレスに招待メールを送信します。
よろしければ「送信する」ボタンを押してください。

戻る 送信する

④ 入力したアドレスへ招待メールが届きます
※招待メールの有効期限は7日間です

メンバー招待をお受けしました。

招待を受けますと、取りまとめメンバーのグループに入り、3x3大会に参加できます。

【取りまとめメンバー情報】
氏名: 籠球 テスト
所属先団体名: 北海道バスケットボール協会3x3

【大会情報】
大会ID: 343
大会名称: 京都舞妓杯
申込種目: 男子
開催日程: 2015/03/02~2015/03/15

【伝達事項】
一緒に大会に出よう☆

以下のURLをクリックして手続きを行ってください。
http://jba.codetoys.co.jp/_sys/trunk/index.php?action_mb_exe_top=true&id=ZDlwZWYyZmQ0YzRlYzkwNjgD6D%2BP%2FFneCo9mXxfw0eHMIuZrQ0dI9zI0so9RnpjS

<招待メンバーの削除>

① エントリーメンバー一覧の「詳細」をクリック。

エントリーメンバー一覧
招待中と招待済のメンバー一覧が表示されます。

招待状況	返信状況	招待日時	招待時メールアドレス	メンバーID	氏名	性別	所属先団体	登録料	エントリー料	詳細
招待中	保留	2014-12-07 12:33:25	fujimoto+080401@codetoys.co.jp	500811780	東京 四郎	男性	北海道バスケットボール協会3x3	入会済	否	詳細
招待中	保留	2014-12-07 12:33:26	fujimoto+38@codetoys.co.jp	500829898	東京 三郎	男性	北海道バスケットボール協会3x3	入会済	否	詳細
招待中	保留	2014-12-07 12:33:26	fujino+001@codetoys.co.jp						否	詳細

② ページ下部の削除セクションの「確認画面へ」をクリック。

メンバー詳細
招待情報

省略

削除
上記メンバーを招待から削除します。
削除した場合、エントリーメンバー一覧から削除されます。

確認画面へ

③ ページ下部の削除セクションの「削除する」をクリック
④ 削除されたメンバーにメールで削除が通知されますと、メンバーが削除されます。

メンバー詳細
招待情報

省略

削除(確認)
上記メンバーを招待から削除します。
削除した場合、エントリーメンバー一覧から削除されます。
よろしければ以下「削除する」を押してください。

削除する

auto-res@jba.codetoys.co.jp
To 自分

エントリーメンバーから削除されました。

【取りまとめメンバー情報】
氏名: 籠球 テスト
所属先団体名: 北海道バスケットボール協会3x3

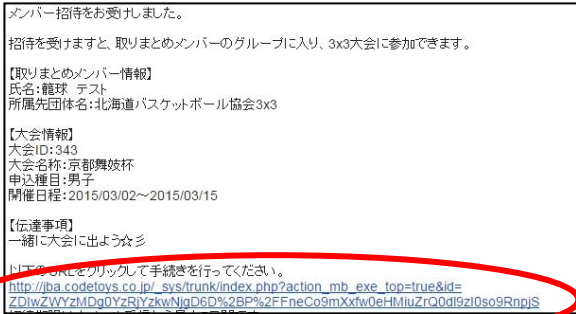
【大会情報】
大会ID: 343
大会名称: 京都舞妓杯
申込種目: 男子
開催日程: 2015/03/02~2015/03/15

※このメールアドレスは送信専用となっております。
返信いただいてもお答えできませんのでご了承ください。

公益財団法人日本バスケットボール協会(JBA)
会員登録管理システム
<http://team-jba.jp/>

STEP4: 招待されたメンバーの手続き

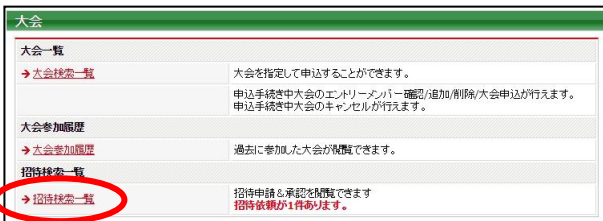
① 招待メールに記載された URL をクリック。



② ID を取得しているメンバーはログイン、未取得の場合は、「新規登録」をクリックし STEP1⑥からの手順で ID を取得してください。



③ ログインまたは ID 取得後、マイページの大会セクション内「招待検索一覧」をクリック。
※不足情報がある場合、入力していただきます



④ 招待受信一覧から、承諾する招待の「詳細」をクリック。招待の絞込検索をする場合、条件を入力し「検索」をクリック。



⑤ ページ下部の承認セクション内で承認結果(承認・却下)を選択し、伝達事項を入力して「確認画面へ」をクリック。



⑥ 入力内容を確認し「確定する」をクリック。



STEP5:メンバーを締切り、大会参加料の支払い

- ① メンバーマイページで大会セクション内の「申込手続き中へ(エントリーメンバー一覧へ)」をクリック。

大会

大会一覧

- 大会検索一覧
- **申込手続き中へ(エントリーメンバー一覧へ)**
- 大会参加履歴
- 大会参加履歴
- 招待検索一覧
- 招待検索一覧

- ② 招待したメンバーから、諾否が出揃っている場合(メンバーが確定したら)「エントリーメンバー確認へ」をクリック。

エントリーメンバー確認

大会エントリーを行う場合は、「エントリーメンバー確認へ」ボタンを押してください。

エントリーメンバー確認へ

- ③ メンバーを確認し、「内容を保存して確認へ」をクリック。
※登録料未払のメンバーがいる場合、大会参加料と併せて徴収されます

エントリーメンバー確認

申込可能人数:3人~無制限

メンバーID	氏名	性別	生年月日	所属先団体	納付状況	備考
500830943	榎野 テスト	男性	1995-01-01	北海道バスケットボール協会 3x3	未入金	登録料未納のため、大会参加料と一緒に登録料が請求されます。
500811780	東京 四郎	男性	1980-01-01	北海道バスケットボール協会 3x3	入金済	
500829898	東京 三郎	男性	1980-01-06	北海道バスケットボール協会 3x3	入金済	
500830953	榎野 テスト二号	男性	1985-01-01	北海道バスケットボール協会 3x3	未入金	登録料未納のため、大会参加料と一緒に登録料が請求されます。

申込完了後は申込内容を変更することはできませんのでご注意ください。

内容を保存して確認へ

- ④ 申込内容と請求情報を確認し、「申込を確定する」をクリック。

申込内容確認

大会情報

省略

申込確定後は、申込内容を変更できません。申込を確定しない場合、「前へ戻る」をクリックしてください。
なお、入力情報は保存されますので、申込期限までに申込を確定してください。

申込を確定する

- ⑤ 申込が完了し、請求情報がメールで送信されます。
※支払期限までに支払を行わなかった場合、大会申込はキャンセルされます

auto-res@jba.codetoy.com 15:19 (6分前) 返信

◆◆◆公益財団法人日本バスケットボール協会からの支払い受付番号のお知らせ◆◆◆

榎野 テスト 三号 種 (ID:500830964)

この度は、公益財団法人日本バスケットボール協会へのご登録をいただき、誠にありがとうございます。
2014年12月07日にお申し込みいただいたお申込みの、お支払い方法をご案内いたします。

◆お申し込み内容のご確認◆
以下にご留意いただき、お申し込みの内容をお知らせします。
ご確認のほど、よろしくお願い申し上げます。

お申し込み日時: 2014年12月07日 19時19分10秒
お申し込み内容:
お支払い金額: 4,164円
受付番号: < 709134 >
お客様電話番号: < 0123456789 >

※ローン・ファミリーマート・ゆうちょ銀行・セイコーマート・ミニストップでお支払い後も、同じ受付番号でお支払いできる場合があります。
※お支払い方法が変更されていますので、ご注意ください(但し、変更はできません)。
※お支払いの際に、加入申請が加下されますと、本課では取り扱えず、お支払いができませんのでご注意ください。

◆お支払い期限◆ << 2014年12月21日 23時59分 >>

万一、2014年12月21日 23時59分までにお支払いいただけない場合、受付番号が無効となり、お支払いが出来なくなります。お早めの手続をお願いたします。

下記のとおり、お支払いが可能ですので、ご都合に合わせてご利用下さいませようお願いいたします。

支払情報の確認

- ① 申込完了画面またはマイページの大会セクション内「請求情報の確認」をクリック。

申込完了

大会申込が完了しました。

- 請求状況の確認へ
- 大会検索一覧へ
- マイページに戻る

請求状況

請求状況の確認 請求書が発行されています。(受付番号をこちらで確認できます。)

- ② 支払情報を確認できます。

請求状況の確認

お支払い情報

ローン・ファミリーマート・郵便局ATM・セイコーマート・ミニストップでお支払いいただけます。

請求No.	4101306
お支払い明簿	2014-12-21
受付番号	802581
電話番号	0123456789(榎野 テスト 種)
収納機関番号	58093(郵便局ATM用) ローン・ファミリーマート、郵便局、セイコーマート、ミニストップでお支払い後も、同じ受付番号でお支払いできる場合があります。
お支払い方法	こちらから確認ください
個人登録料	8,000円
大会参加料	5,500円
手数料(税込)	216円
お支払い金額	13,720円